

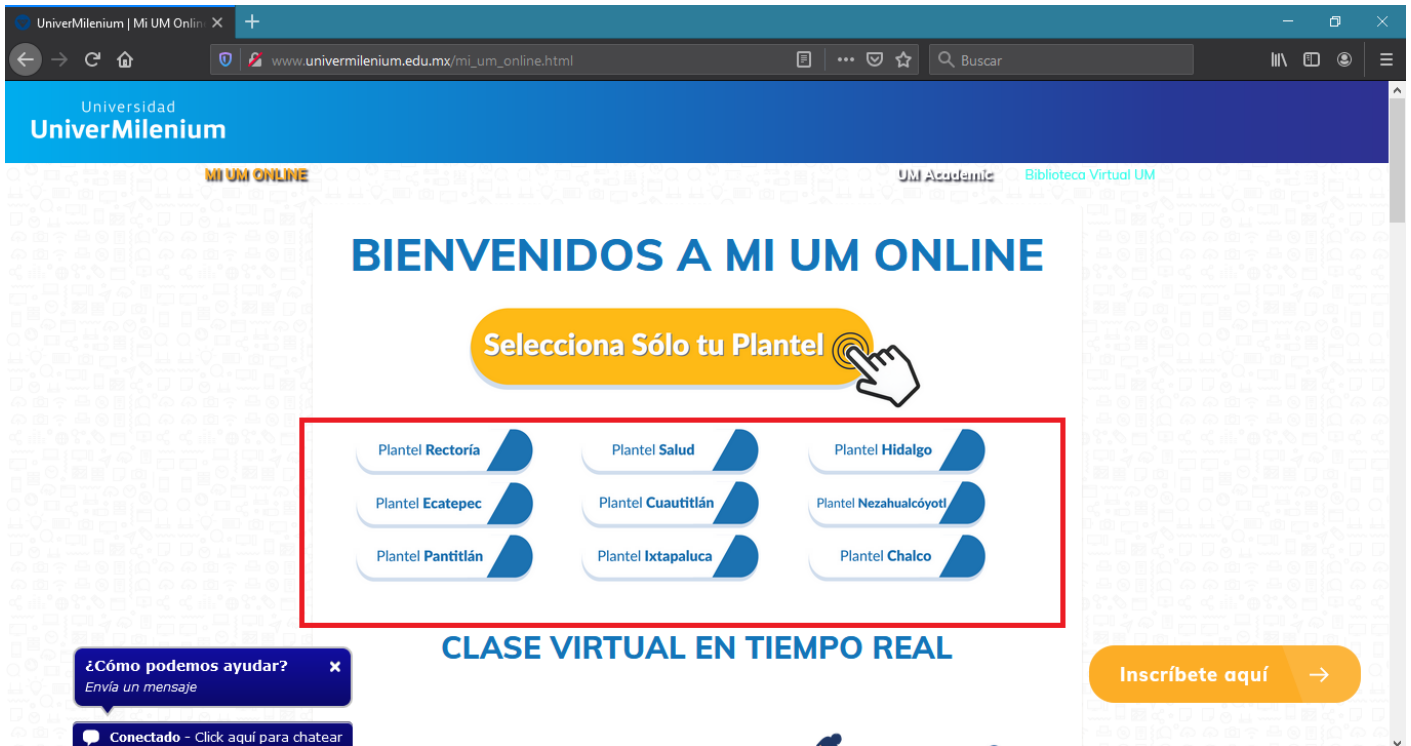
MANUAL

ACCESO MI UM ONLINE

ALUMNOS

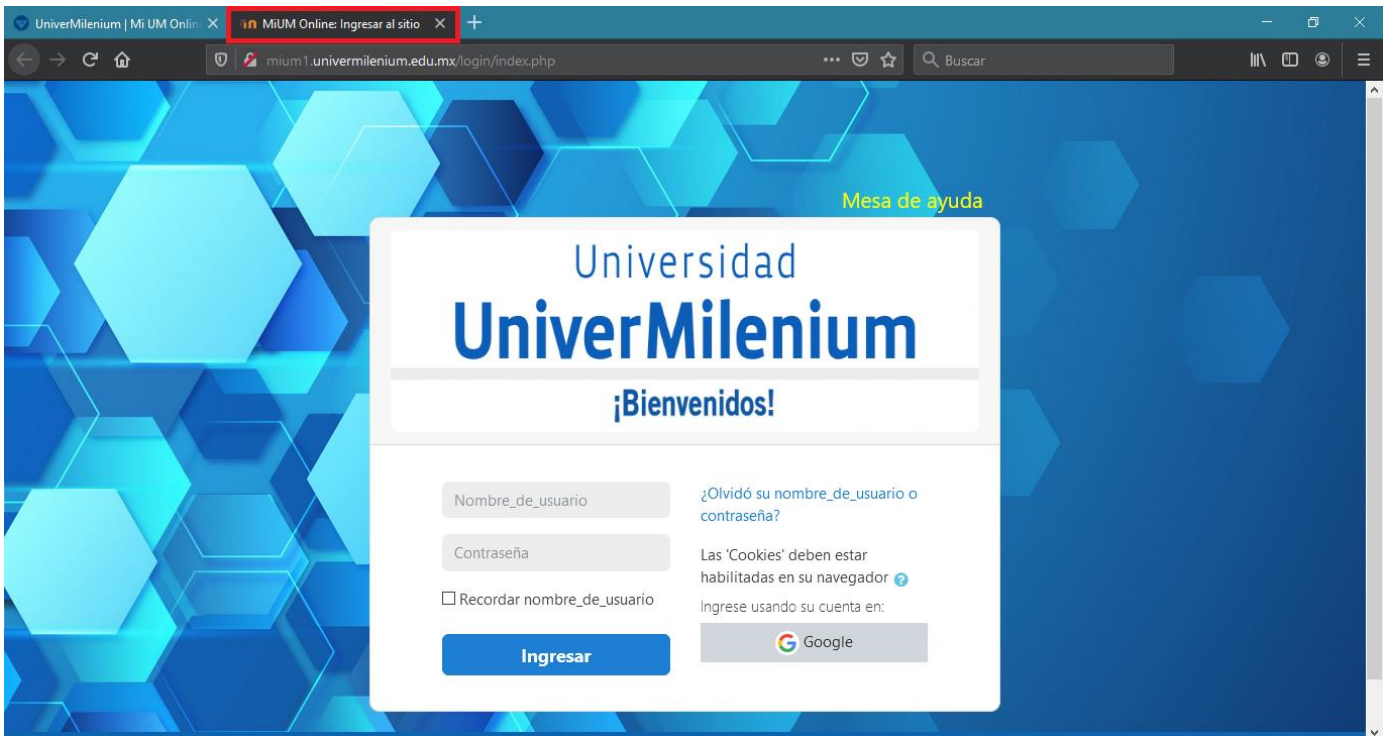
Acceso a MI UM ONLINE

1. Para acceder a la plataforma **MI UM ONLINE**, abra su navegador web y en la barra de dirección escriba http://www.univermilenium.edu.mx/mi_um_online.html
2. Posteriormente, dé clic en el **Plantel** al cual está inscrito.



The screenshot shows the MI UM ONLINE website interface. At the top, there is a blue header with the text "Universidad UniverMilenium". Below the header, there are navigation links for "MI UM ONLINE", "UM Academic", and "Biblioteca Virtual UM". The main content area features a large blue heading "BIENVENIDOS A MI UM ONLINE" and a yellow button labeled "Selecciona Sólo tu Plantel" with a hand cursor icon. Below this button, a red-bordered box contains a grid of nine plantel selection buttons: "Plantel Rectoría", "Plantel Salud", "Plantel Hidalgo", "Plantel Ecatepec", "Plantel Cuautitlán", "Plantel Nezahualcóyotl", "Plantel Pantitlán", "Plantel Ixtapaluca", and "Plantel Chalco". Below the grid, there is a blue heading "CLASE VIRTUAL EN TIEMPO REAL" and a yellow button labeled "Inscríbete aquí" with a right arrow. In the bottom left corner, there is a chat widget with the text "¿Cómo podemos ayudar?" and "Conectado - Click aquí para chatear".

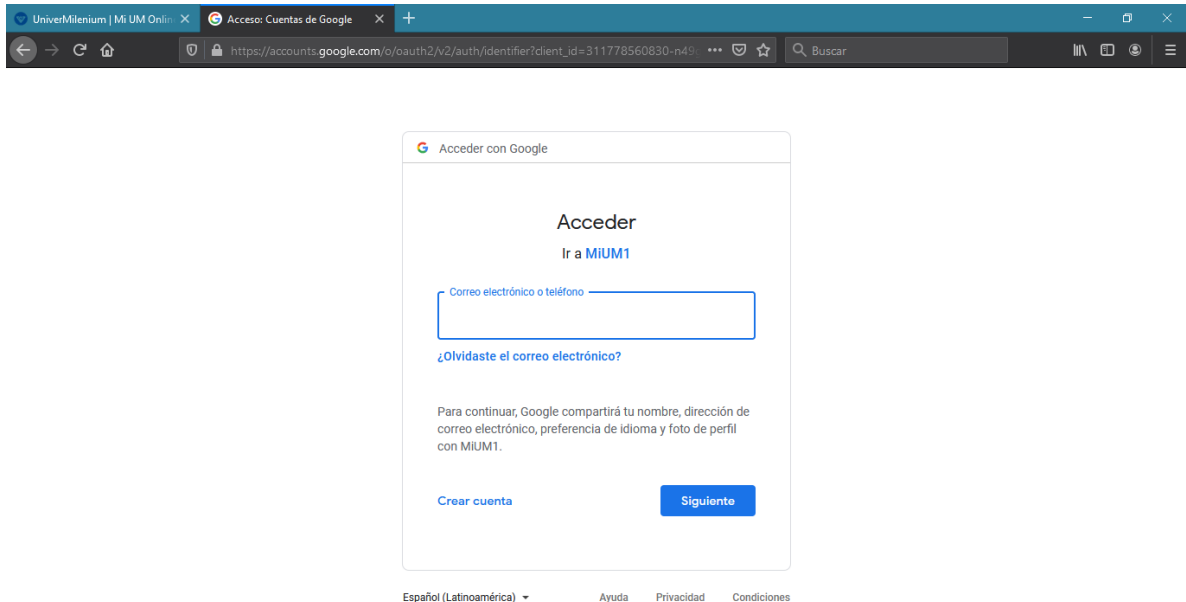
3. Se abrirá una nueva pestaña con la página principal de **MI UM ONLINE**.



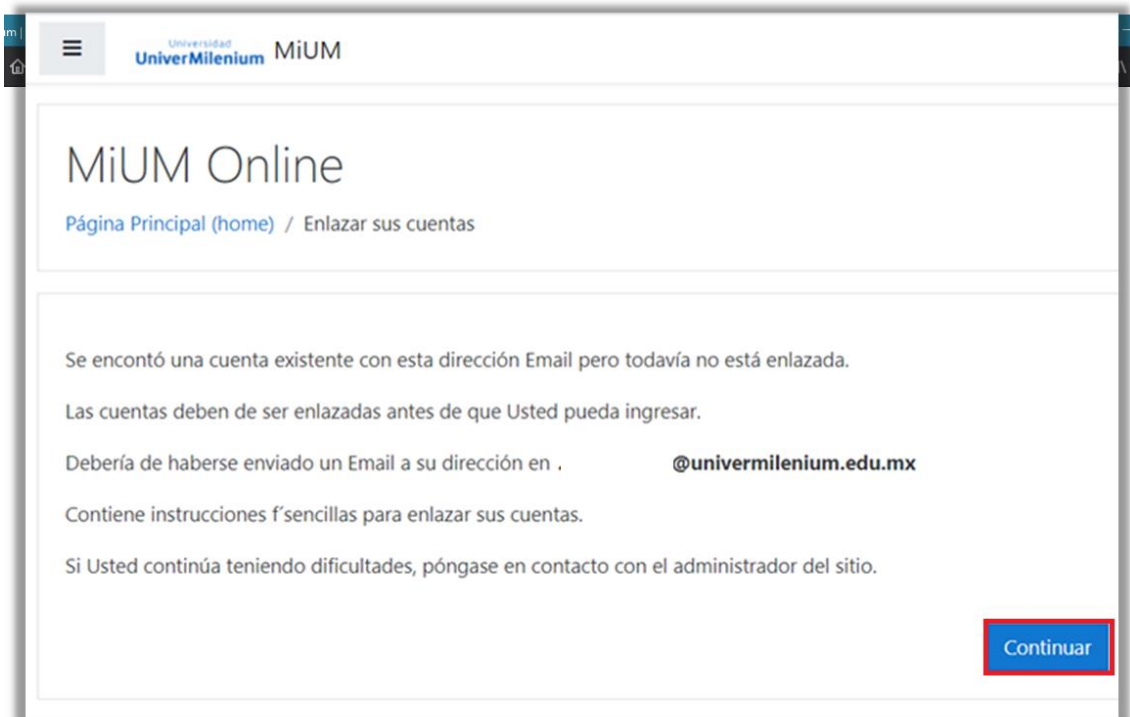
4. Para ingresar dé clic en el botón de **Google**.



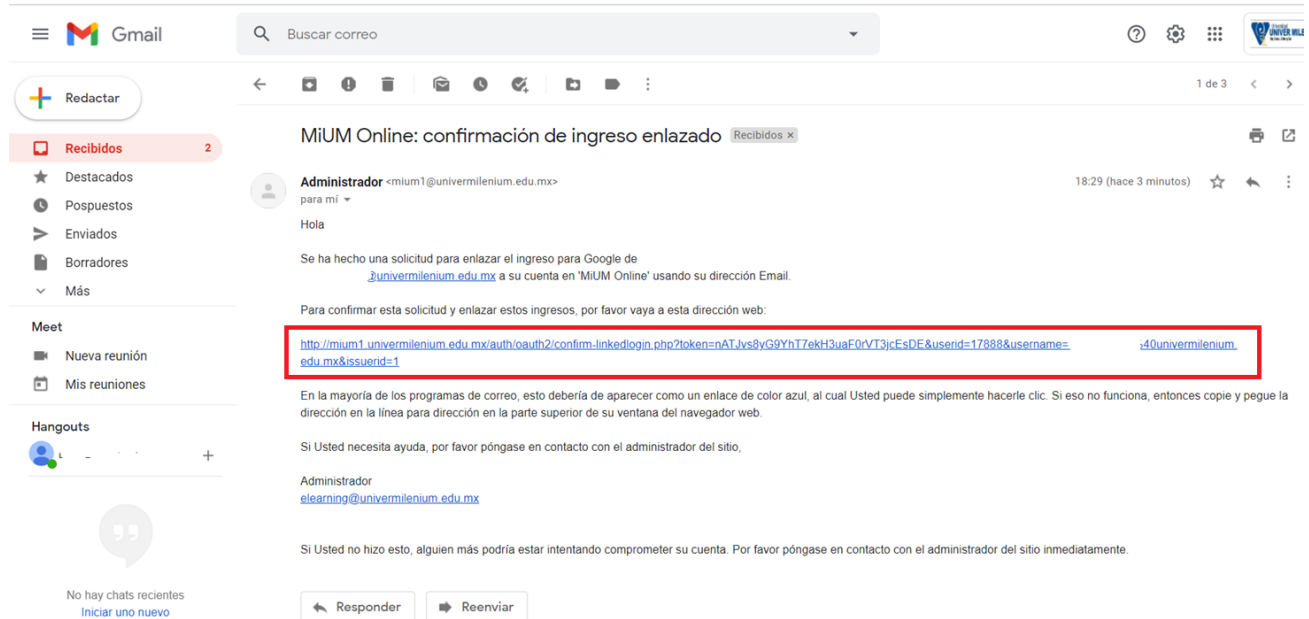
5. A continuación, la plataforma lo re direccionará a la página web para iniciar sesión en su cuenta de correo institucional. Escriba su **Correo electrónico institucional** en el espacio correspondiente.
6. Después, dé clic en el botón **Siguiente**.



7. Una vez que ha ingresado, por ser la primera vez deberá enlazar su cuenta de correo institucional a la plataforma **MI UM ONLINE**, para ello, dé clic en el botón **Continuar**.



8. La plataforma le enviará un correo electrónico, **si no visualiza el correo en la bandeja de entrada, recuerde revisar en la bandeja de Spam o de correos no deseados.** En este correo le llegará una liga a la cual deberá ingresar para finalizar el proceso de enlazar la cuenta de correo electrónico institucional con la plataforma **MI UM ONLINE.**



9. Al dar clic en la liga que fue enviada a su correo electrónico institucional, accederá a la plataforma **MI UM ONLINE.**

